EDEC

使用说明书

数据&麦克风阻断器

规格：

USB-A数据阻断器　USB-C数据阻断器　USB-A TO USB-C数据阻断器

EDEC数据阻断器是仅用于充电的转换插头，无数据同步功能。在公共场合为移动设备充电，不会有任何数据泄露、上传病毒或信息泄漏的风险。出差和旅行的必备品，为您提供更好的安全充电。

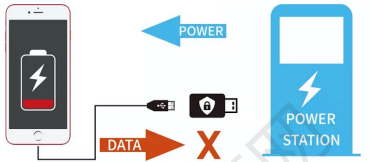

规格

材料：	铝合金外壳
使用类型	使用方便，即插即用
主要功能	1. 没有数据功能，仅仅充电，保护你的隐私 2. 拒绝黑客攻击 提供安全充电 3. 阻止数据传输，防止黑客盗取你的隐私 4. 保持您的手机或平板电脑充电安全
支持最大电压和电流	最大支持 50V/5A (250W)，它取决于您的充电器和被充电的设备
兼容设备	所有智能手机，平板电脑和笔记本电脑，台式电脑等等

USB-C 麦克风阻断器

防止网络攻击者利用你的麦克风对你进行窃听！

EDEC USB-C 麦克风屏蔽器可确保设备麦克风输入的安全。

当插入麦克风屏蔽器后将会自动成为设备的主 “麦克风”，并且将会阻断它防止他人窃听。

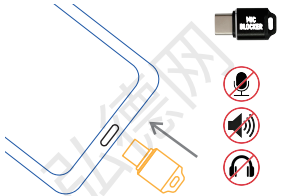

兼容设备清单：

适用于 Apple iPhone 型号：
iPhone 15 /16
iPhone 15 /16 Pro
iPhone 15 16 Pro Max
适用于苹果 iPad 型号：
iPad mini 第六代
iPad 第 10 代
iPad Air 第四代及以上
iPad Pro 11 英寸第 1 代和第 2 代
iPad Pro 12.9 英寸 第三代和第四代

适用于安卓手机和平板电脑：
兼容所有带USB-C音频输出端口的智能手机和平板电脑的设备。
苹果电脑：
兼容所有带USB-C 音频输出端口的MacBook
适用于 Windows 系统 PC：
兼容所有带USB-C音频输出端口的笔记本电脑和台式机电脑。

无线麦克风阻断器

保持你的通话私密性！

技术规格：

产品名	麦克风阻断器
蓝牙版本	V5.2
有效距离	10M
充电端口	USB-C
充电参数	5V-200mA
电池容量	200毫安
工作时间	350-400小时
兼容设备	苹果和安卓智能手机/智能平板/笔记电脑/台式电脑

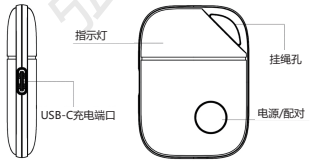

如何使用？

1) 按下麦克风阻断器上的唯一按钮并保持 3 秒钟以上，直到状态指示灯红蓝交替闪烁，表示 “麦克风阻断器 ” 已接通电源并进入自动配对模式。并处于自动配对模式。
2) 打开手机/平板电脑上的 “设置 ” 菜单。
3) 选择蓝牙如果蓝牙未打开，请先将其打开。然后设备将自动搜索新的蓝牙设备。如果您的手机或平板电脑不能自动搜索新的蓝牙设备，请选择 “搜索设备” 。
4) 从蓝牙设备列表中选择 “Mic Blocker” 麦克风阻断器连接后就可以开始使用。
5) 断开连接：短按 “Mic Blocker ” 上唯一按钮一秒钟，就可以快速断开蓝牙连接。长按三秒钟再次打开电源，它将会默认自动连接最后一次连接过的设备。
6) 关闭电源： 短按 “Mic Blocker ” 上唯一按钮，蓝色指示灯闪烁3次然后熄灭。

麦克风阻断器 “如何工作?

麦克风阻断器成功连接到您的设备后，麦克风阻断器的设备图标和电池电量将显示在手机/平板电脑的状态栏上。与此同时您设备的麦克风权限已被 “麦克风阻断器 ” 占用。这时设备的内部麦克风会暂时失去功能，因此黑客就无法窃听你了。
这款 “麦克风阻断器 ” 特别适用于没有 USB-C 和3.5mm耳机插孔的手机/平板电脑。

温馨提示：
由于各手机制造商对蓝牙协议的执行方式不同，无线麦克风屏蔽器可能与某些型号的手机不兼容。建议在实际使用前进行测试。

指示灯显示

产品的指示灯显示产品的状态，如下所述。

状态		指示灯显示图案 ● 红 ● 蓝	
开机和自动配对	搜索设备/等待连接	●●●